



Catalogue SOMNOtouch RESP

Appareils toutes configurations et accessoires



SOMNOtouch RESP

Conçu pour optimiser le confort des patients, la taille de SOMNOtouch RESP ne dépasse pas celle d'une carte de crédit. Doté d'un écran tactile haute résolution et d'une détection automatique des capteurs connectés, SOMNOtouch RESP permet une utilisation directe simple et rapide.

Le démarrage automatique programmable de l'enregistrement et la fiabilité des signaux assurent des tracés de qualité optimale en alliant confort et convivialité. L'ergonomie d'utilisation est renforcée par la possibilité de visualiser des données en temps réel sur une tablette, ou un SmartPhone (en option) via une connexion Bluetooth®.

Sommaire

1	SOMNOtouch RESP	4
2	Extensions pour le contrôle et la gestion des données	5
3	Extension pour la configuration "pression artérielle"	5
4	Extensions pour les configurations "sommeil"	6
5	Canules et électrodes / Consommables	7
6	Câbles / Capteurs	12
7	Ceintures d'efforts respiratoires	17
8	Divers	19

1 SOMNOtouch RESP



SOMNOtouch RESP/ avec station d'accueil TOR100

Comprenant: polygraphe 10 voies, station d'accueil (incl. alimentation électrique & câble USB), logiciel DOMINO light (3 licences), sangles «L» (abdomen/thorax) & capteur d'effort, capteur digital de SpO2 en silicone souple (adulte), 1 pack canules nasales (10 pcs.), adaptateur PPC, sac, manuel utilisateur.

SOMNOtouch RESP PRI/ avec station d'accueil TOR110

Comprenant: polygraphe 10 voies, 2 sangles respiratoires d'inductance taille «L» (abdomen/thorax) + système de montage, capteur d'inductance PRI, capteur digital de SpO2 en silicone souple (adulte), 1 pack canules nasales (10 pcs.), station d'accueil (incl. alimentation et câble USB), logiciel DOMINO light (3 licences), adaptateur PPC, sac, manuel utilisateur.



SOMNOtouch RESP sans station d'accueil TOR100A

Comprenant: polygraphe 10 voies, sangles «L» (abdomen/thorax) & capteur d'effort, capteur digital de SpO2 en silicone souple (adulte), 1 pack canules nasales (10 pcs.), adaptateur PPC, sac, manuel utilisateur.

SOMNOtouch RESP PRI sans station d'accueil TOR110A

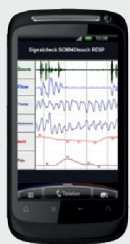
Comprenant: polygraphe 10 voies, 2 sangles respiratoires d'inductance taille «L» (abdomen/thorax) + système de montage, capteur d'inductance PRI, capteur digital de SpO2 en silicone souple (adulte), 1 pack canules nasales (10 pcs.), adaptateur PPC, sac, manuel utilisateur.



SOMNOtouch RESP (Pédiatrique) TOR105

Comprenant: polygraphe 10 voies, station d'accueil (incl. alimentation et câble USB), logiciel DOMINO light (3 licences), sangles «XS» (abdomen/thorax) & capteur d'effort, capteur digital de SpO2 en silicone souple (pédiatrique), 1 pack canules nasales pédiatriques (10 pcs.), adaptateur PPC, sac, manuel utilisateur.

2 Extensions pour le contrôle et la gestion des données



Option contrôle signaux via smartphone KOMP111

Comprenant: Smartphone + application android de contrôle des signaux pour polygraphie et polysomnographie ambulatoires.




Option contrôle signaux via tablette KOMP112

Comprenant: Tablette + application android de contrôle des signaux pour polygraphie et polysomnographie ambulatoires.



Licence supplémentaire DOMINO light SOW105

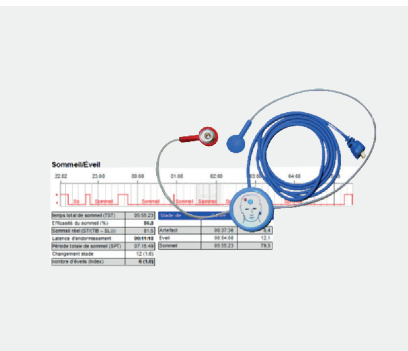
3 Extension pour la configuration "pression artérielle"



Option pression artérielle TOS301

Comprenant: Capteur ECG 1 voie, activation de l'option PA (basée sur n° de série), 1 pack d'électrodes adhésives.

4 Extensions pour les configurations "sommeil"



Option voie EEG simple TOS041

Comprenant: Capteur EEG 1 voie, 1 pack d'électrodes jetables.



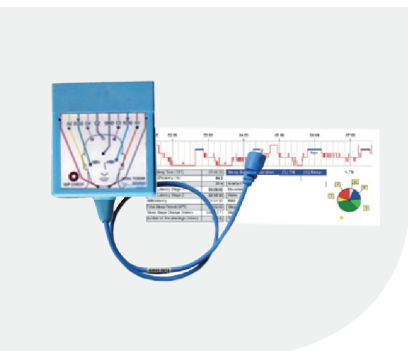
Stades sommeil simple TOS051

Comprenant: Capteur combi EEG / EOG (3 voies) avec capteur de lumière intégré, 1 pack d'électrodes jetables.



Tête AASM TOS095

Comprenant: Tête 6 voies EEG (4 EEG, 2 EOG, 2 EMG, contrôle impédance), 10 électrodes GRASS (cupules plaquées OR) (10 mm avec trou, longueur 76 cm), tube crème EC2 auto-adhésive, gel abrasif NUPRED de préparation de peau.



Tête R&K TOS097

Comprenant: Tête 6 voies EEG (4 EEG, 2 EOG, 2 EMG, contrôle impédance), 10 électrodes GRASS (cupules plaquées OR) (10 mm avec trou, longueur 76 cm), tube crème EC2 auto-adhésive, gel abrasif NUPRED de préparation de peau.

5 Canules et électrodes / Consommables

Canule nasale Adulte SEN115A

Canule de pression nasale adulte haut confort avec connecteur mâle Luerlock, longueur des tubes de 60 cm, 100 pcs / pack.

Canule nasale Néonatale SEN117

Canule de pression nasale néonatale avec connecteur mâle Luerlock, longueur des tubes de 210 cm, 10 pcs / pack.

Canule nasale Pédiatrique SEN116B

Canule de pression nasale pédiatrique avec connecteur mâle Luerlock, longueur des tubes de 40 cm, 10pcs / pack.

Canule nasale Adulte (divisée) SEN121

Canule nasale adulte divisée pour monitoring & prélèvement de gaz, longueur du tube de 210 cm, 25pcs/ pack.



Canule bucco-nasale SEN118A

Canule de pression nasale et buccale avec déflecteur pour adulte avec connecteur mâle Luerlock, longueur des tubes de 60 cm, 100 ps / pack.

Canule bucco-nasale Pédiatrique SEN125

Canule de pression nasale et buccale pédiatrique avec connecteur mâle Luerlock, longueur des tubes de 210 cm, 25 pcs / pack.



5 Canules et électrodes / Consommables



Canule nasale Adulte (CO₂)
SEN903

Pour capnométrie, longueur des tubes de 210 cm, 10 pcs / pack.




Tube silicone pour connexion PPC
SEN921S

Avec connexion Luerlock.



Adaptateur en T pour PPC
SEN924



Câbles connexion / électrodes jetables
SEN018

Câbles pour électrodes à pression (Ø 1,5 mm broches de sécurité), longueur de câble de 80 cm, couleur assorties, 10 pcs / pack.


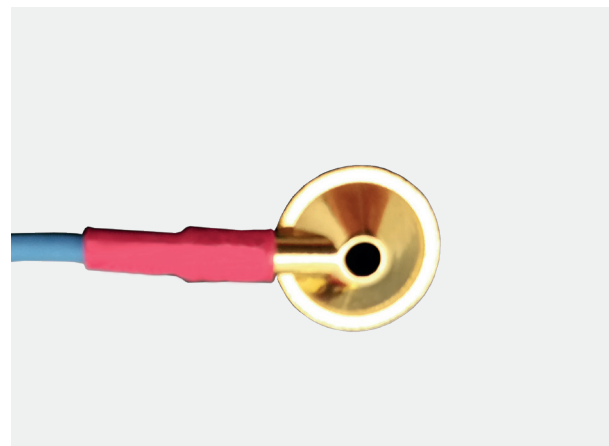
5 Canules et électrodes / Consommables

Electrodes cupules OR GRASS câble 76 cm F-E5GH-30

Avec trou de 2 mm, couleurs assorties,
longueur de câble de 76 cm, 10 pcs /
pack.


Electrodes cupules OR GRASS câble 122 cm F-E5GH-48

Avec trou de 2 mm, couleurs assorties,
longueur de câble de 122 cm, 10 pcs /
pack.



Electrodes cupules Argent GRASS F-E5SH-48

Avec trou de 2 mm, couleurs assorties, longueur de câble de 122 cm,
10 pcs / pack.



Electrode à usage unique (pour ECG) SEN002

Electrode à usage unique avec fermeture à pression décentralisé, 25
pcs / pack.



Electrode adhésive recommandée ECG SEN004

Textile microporeux Santara doux pour la peau, 30 pcs / pack.

5 Canules et électrodes / Consommables



Electrode jetable ø 2.5 cm / EOG, EEG SEN010C

Recommandée pour EOG, EEG. Chlorure argent-argent, auto-adhésif, bouton-pression, diamètre 2.5 cm, 30 pcs / pack.



Electrode jetable ø 3 cm SEN011

Chlorure argent-argent, auto-adhésif, bouton-pression, diamètre 3 cm, 30 pcs / pack.



Electrode jetable / PLM et ECG SEN012A

Chlorure argent-argent, auto-adhésif, bouton-pression, 2,8 x 4,5 cm, 30 pcs / pack.

Electrode jetable avec câble 60 cm SEN020

Gel et fiche de sécurité (code couleur)
de 1.5 mm, longueur de câble de 60
cm, diamètre 2.2 cm, 15pcs / pack.

Electrode jetable avec câble 120 cm SEN020A

Gel et fiche de sécurité (code couleur)
de 1.5 mm, longueur de câble de 120
cm, diamètre 2.2 cm, 15pcs / pack.

Electrode jetable avec câble 160 cm SEN020B

Gel et fiche de sécurité (code couleur)
de 1.5 mm, longueur de câble de 160
cm, diamètre 2.2 cm, 15pcs / pack.



5 Canules et électrodes / Consommables



Pack de gel abrasif NUPREP SEN030

Gel de préparation peau de 114 g, 3 pcs / pack.



Pack de pâte Ten20 EEG SEN032

Pâte conductrice & adhésive de 114 g, 3 pcs / pack.



Pack de crème EC2 auto-adhésive SEN034

Crème à l'eau, auto-adhésive de 100 g, 10 pcs / pack.


6 Câbles / Capteurs



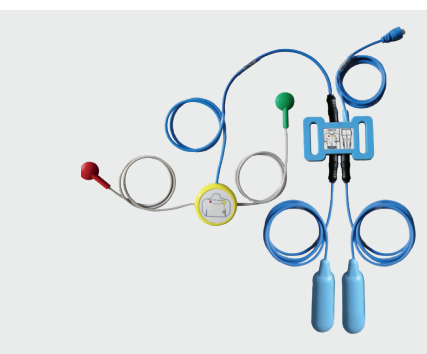
Capteur 2 voies PLM
TOS110



Capteur combi effort + 1 voie PLM
TOS140




Capteur combi effort + 2 voies PLM
TOS170



Capteur combi effort + 2 voies PLM + 1 voie ECG
TOS175


6 Câbles / Capteurs



Capteur Pléthysmographie Respiratoire d'inductance

TOS080

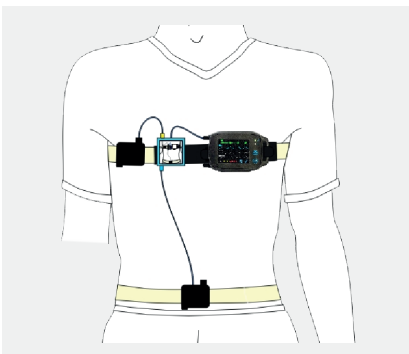
Capteur d'inductance 2 voies (abdomen/thorax).



Set pour Pléthysmographie Respiratoire d'inductance

TOS081

Comprenant: 2 sangles respiratoires d'inductance taille «L» (abdomen/thorax), système de montage SOMNOtouch pour sangles d'inductance (TOS810), capteur d'inductance 2 voies (TOS080).



Set pour Pléthysmographie Respiratoire d'inductance avec sangles jetables

TOS083

Les sangles d'effort inductives à usage unique permettent la mesure de l'effort respiratoire thoracique et abdominal.

Comprenant: Capteurs, «Xact lock» thorax, abdomen et un rouleau de 20 m de sangle inductive à usage unique.



Capteur PRI 2 voies / sangles jetables

TOS082


Capteur 2 voies d'inductance pour sangles PRI jetables (SEN670) et boucles actives abdominales (SEN671) et thoracique (SEN672).

6 Câbles / Capteurs



Capteur d'effort TOS020

Capteur d'effort abdominal pour sangles Piezzo.



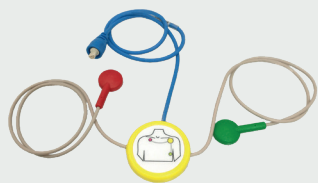
Pneumotachographe TOS151

Nouvelle génération de pneumotachographe miniature pour la mesure du volume respiratoire et la détermination des fuites en mode CPAP et BIPAP.



Tube silicone Luerlock Pneumotach. SEN926

Tube silicone double pneumotachographe seul.



Capteur 1 voie ECG TOS011

6 Câbles / Capteurs



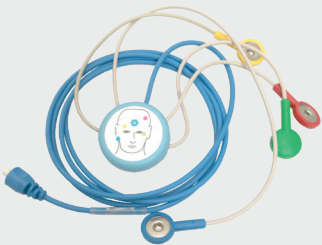
Têteière AASM seule 6 voies EEG TOS094

Uniquement pour SOMNOtouch RESP avec l'option AASM EEG déjà active (remplacement).



Têteière R&K seule 6 voies EEG TOS096

Uniquement pour SOMNOtouch RESP avec l'option R&K EEG déjà active (remplacement).



Capteur combi EEG / EOG (3 voies) TOS050

Capteur combi 3 voies EEG / EOG avec capteur de lumière intégré. Uniquement pour SOMNOtouch RESP avec l'option EEG déjà active (remplacement).

6 Câbles / Capteurs



Capteur SpO2 digital
Adulte taille "L"
TOS060

Capteur digital adulte taille «L», 1.3 m en silicone souple.

Capteur SpO2 digital
Adulte taille "M"
TOS064

Capteur digital adulte taille «M», 1.3 m en silicone souple.



Capteur SpO2 digital Pédiatrique
TOS062

Capteur digital pédiatrique 1 m en silicone souple.



Capteur SpO2 SoftWrap
TOS070

Capteur digital enveloppement doux pour adulte, 1.3 m.



Bande pour capteur SpO2 SoftWrap
TOS075

Usage unique, bande très flexible et douce, 12 pcs / boîte.

7 Ceintures d'efforts respiratoires

7.1 Sangles Standard (pour capteur Piezzo)

Sangle abdomen capteur effort

Avec système d'attache rapide et Velcro®.



Référence	Taille	Circonférence
TOS799	XS	50 - 75 cm
TOS800	S	65 - 88 cm
TOS801	M	74 - 109 cm
TOS802	L	86 - 134 cm
TOS803	XXL	99 - 159 cm

Sangle thorax capteur effort

Avec système d'attache rapide et Velcro®.

Référence	Taille	Circonférence
TOS804	XS	50 - 75 cm
TOS805	S	65 - 88 cm
TOS806	M	74 - 109 cm
TOS807	L	86 - 134 cm
TOS808	XXL	99 - 159 cm



Système de montage / sangles TOS811

7 Ceintures d'efforts respiratoires

7.2 Sangles par inductance réutilisables

Sangles Respiratoires par Inductance

Paquet de 2 sangles pour PRI.

Référence	Taille	Circonférence
SEN660	S (Pédiatrique)	40 - 70 cm
SEN661	M	60 - 90 cm
SEN662	L	80 - 120 cm
SEN663	XXL	100 - 150 cm



Système de montage / sangles inductance TOS810

Système de montage SOMNOtouch pour sangles d'inductance.

7 Ceintures d'effort respiratoires

7.3 Sangles par inductance jetables



Boucle active ABDO /
sangles PRI jetables
SEN671

Boucle active abdominale pour
sangles Pléthysmographie
Respiratoire d'Inductance (PRI jetables
(SEN670).

Boucle active THO /
sangles PRI jetables
SEN672

Boucle active thoracique pour sangles
Pléthysmographie Respiratoire
d'Inductance (PRI) jetables (SEN670).



Système de montage
/ sangles PRI jetables
TOS812

Système de montage SOMNOtouch
pour sangles PRI jetables. Largeur 38
mm, longueur 18 cm.

Rouleau 20 mètres
de sangles PRI
SEN670

Rouleau de 20 mètres de sangles
Pléthysmographie Respiratoire
d'Inductance.



8 Divers



Station d'accueil
SOMNOtouch RESP
TOS902

Comprenant: Station d'accueil,
alimentation électrique & câble
USB.

Sac de transport
SOMNOtouch RESP
SOW080



Station d'accueil 3
ports SomnoTouch
RESP
TOS903

Comprenant: Station d'accueil
triple pour l'utilisation de 3 appareils
SOMNOtouch en même temps,
un câble USB, alimentation séparée
pour le chargement simultané
de 3 appareils.

Filet tubulaire pour
Polysomnographe T5
M-429930-00

Filet tubulaire pour
Polysomnographe T6
M-429930-01



Velcro® pour
SOMNOtouch
BT-ZL000016



www.sefam-medical.com



Service Clients

T. 03 83 44 77 40
F. 03 83 44 99 87
customerservice@sefam-medical.com



Assistance Technique

T. +33 (0) 6 76 13 24 25
T. +33 (0) 7 86 77 76 13
js.lamy@sefam-medical.com



S.A.V

T. +33 (0) 3 83 44 85 23
F. +33 (0) 3 83 44 99 88
technicalservice@sefam-medical.com